

Homeschooling Vorbereitung

Orientierung für das Distanzlernen



Bereite deinen Arbeitsplatz gut vor: Räume deinen Schreibtisch auf, lege alle Sachen bereit, die du brauchst, stelle ein Getränk bereit

Auf deinem Computer sollten folgende kostenfreie Programme installiert sein:

- PDF-Reader <https://get2.adobe.com/de/reader/>
- Open Office <http://www.openoffice.org/de/download/>
- VLC-Player <https://www.vlc.de/>

Mit wem könntest du dich beraten, wenn du nicht weiter weißt? Überlege dir einen Arbeitspartner!



Lege beim Lernen dein Handy weg.

FREITAGS BEKOMMST DU DIE AUFGABEN FÜR DIE NÄCHSTE WOCHE. DU KÖNNTEST ALSO SCHON AM WOCHENENDE DIE KOMMENE WOCHE PLANEN.

Frage deine Eltern, ob sie bei der Planung helfen. Nutze auch den „Zu-Hause-Stundenplan“

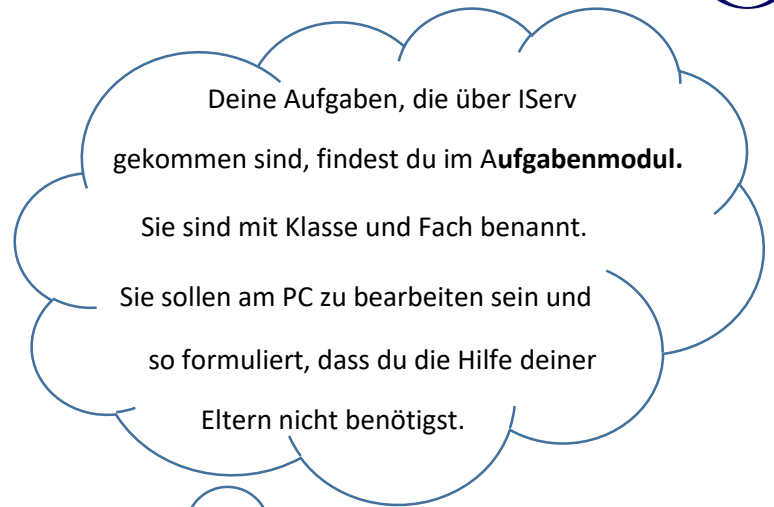
Homeschooling Durchführung

Orientierung für das Distanzlernen



BEGINNE

AUSGERUHT!

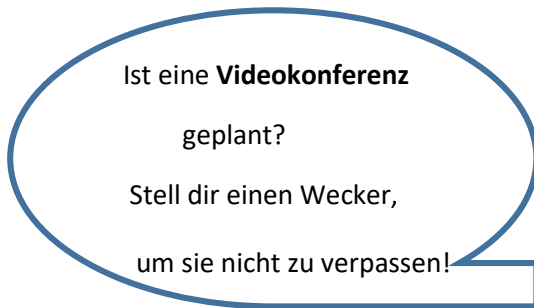


Deine Aufgaben, die über IServ gekommen sind, findest du im **Aufgabenmodul**.

Sie sind mit Klasse und Fach benannt.

Sie sollen am PC zu bearbeiten sein und so formuliert, dass du die Hilfe deiner Eltern nicht benötigst.

Eltern nicht benötigst.

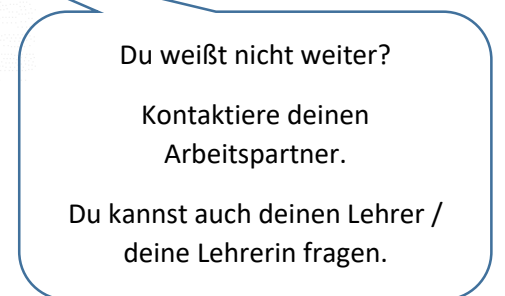


Ist eine **Videokonferenz** geplant?

Stell dir einen Wecker, um sie nicht zu verpassen!



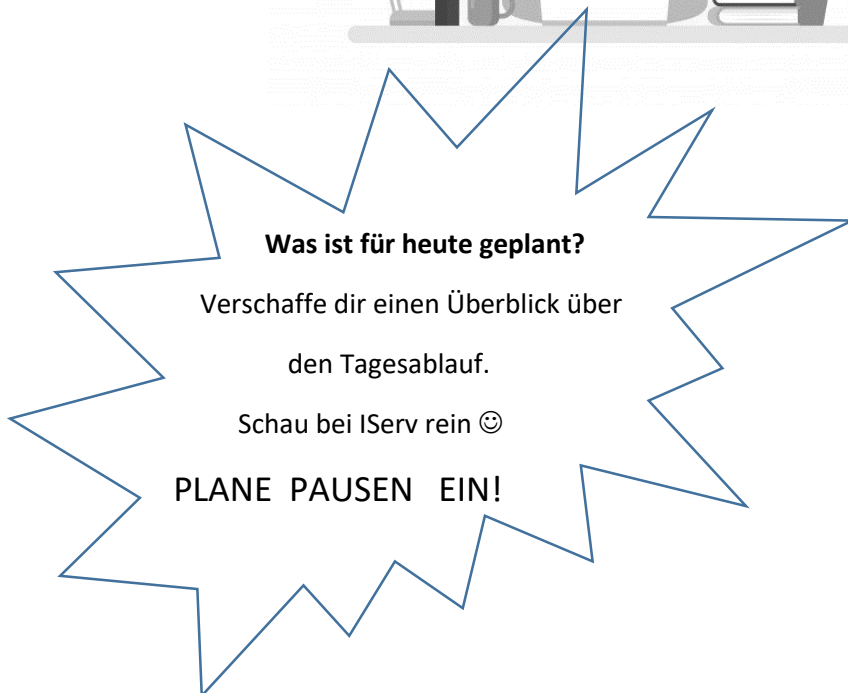
Die Aufgaben sind verpflichtend !



Du weißt nicht weiter?

Kontaktiere deinen Arbeitspartner.

Du kannst auch deinen Lehrer / deine Lehrerin fragen.



Was ist für heute geplant?

Verschafe dir einen Überblick über den Tagesablauf.

Schau bei IServ rein ☺

PLANE PAUSEN EIN!



Ab und zu lüften!

Homeschooling Abgabe

Orientierung für das Distanzlernen

